



УПРАВЛЕНИЕ ФЕДЕРАЛЬНОЙ СЛУЖБЫ  
ГОСУДАРСТВЕННОЙ СТАТИСТИКИ  
ПО КРАСНОЯРСКОМУ КРАЮ,  
РЕСПУБЛИКЕ ХАКАСИЯ  
И РЕСПУБЛИКЕ ТЫВА

# ИНДЕКСЫ ЦЕН ПРОИЗВОДИТЕЛЕЙ

в Республике Тыва в апреле 2024 года

31.05.2024

Ежемесячные данные оперативной статистики

# СОДЕРЖАНИЕ

Индексы цен производителей промышленных товаров	3
Индексы цен производителей сельскохозяйственной продукции	9
Индексы тарифов на грузовые перевозки автомобильным транспортом	12

# ИНДЕКСЫ ЦЕН ПРОИЗВОДИТЕЛЕЙ ПРОМЫШЛЕННЫХ ТОВАРОВ\*

в % к предыдущему месяцу

КРАСНОЯРСКСТАТ

апрель 2024 года

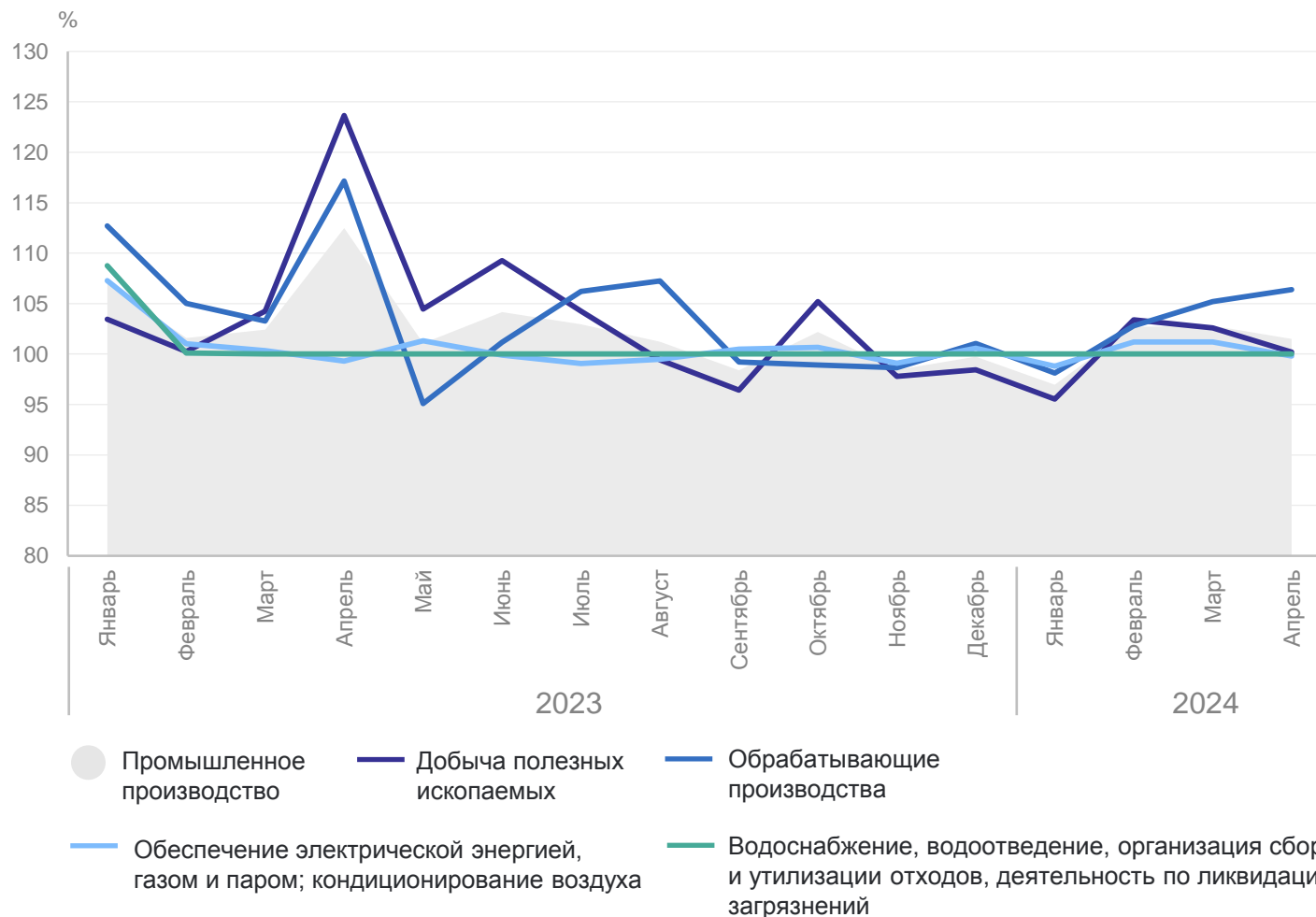
**101,5** Индекс цен производителей  
промышленных товаров

100,2 Добыча полезных  
ископаемых

106,4 Обработывающие  
производства

99,8 Обеспечение электрической  
энергией, газом и паром;  
кондиционирование воздуха

100,0 Водоснабжение;  
водоотведение, организация  
сбора и утилизации отходов,  
деятельность по ликвидации  
загрязнений



\*Индексы цен производителей промышленных товаров представлены по товарам, предназначенным для реализации на внутреннем рынке.

# ИНДЕКСЫ ЦЕН ПРОИЗВОДИТЕЛЕЙ ПРОМЫШЛЕННЫХ ТОВАРОВ\*

в % к декабрю предыдущего года

КРАСНОЯРСКСТАТ

апрель 2024 года

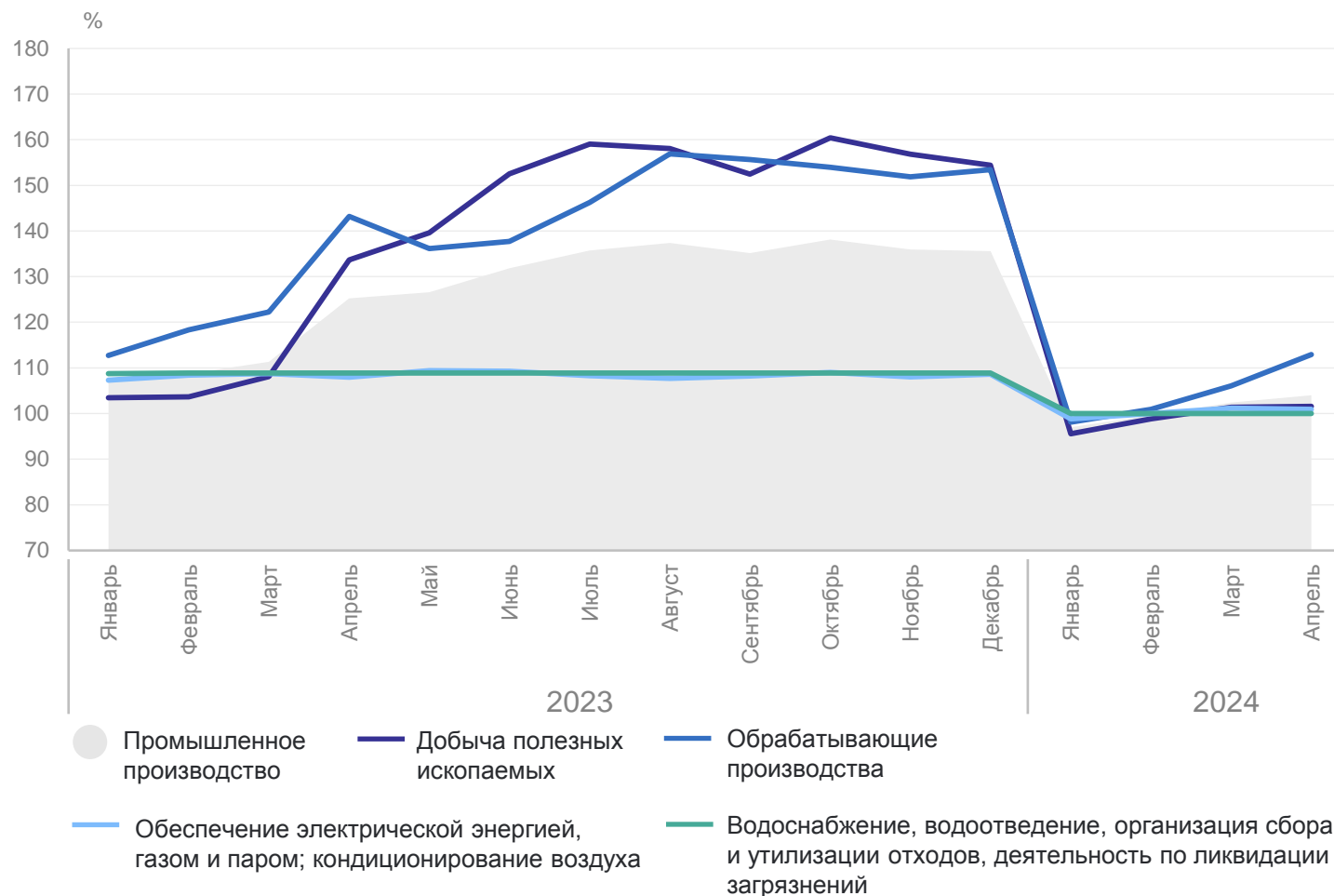
**104,0** Индекс цен производителей  
промышленных товаров

101,6 Добыча полезных  
ископаемых

112,9 Обрабатывающие  
производства

100,9 Обеспечение электрической  
энергией, газом и паром;  
кондиционирование воздуха

100,0 Водоснабжение;  
водоотведение, организация  
сбора и утилизации отходов,  
деятельность по ликвидации  
загрязнений



\*Индексы цен производителей промышленных товаров представлены по товарам, предназначенным для реализации на внутреннем рынке.

# ИНДЕКСЫ ЦЕН ПРОИЗВОДИТЕЛЕЙ ПРОМЫШЛЕННЫХ ТОВАРОВ\*

КРАСНОЯРСКСТАТ

по виду деятельности «Добыча полезных ископаемых»; в % к предыдущему месяцу

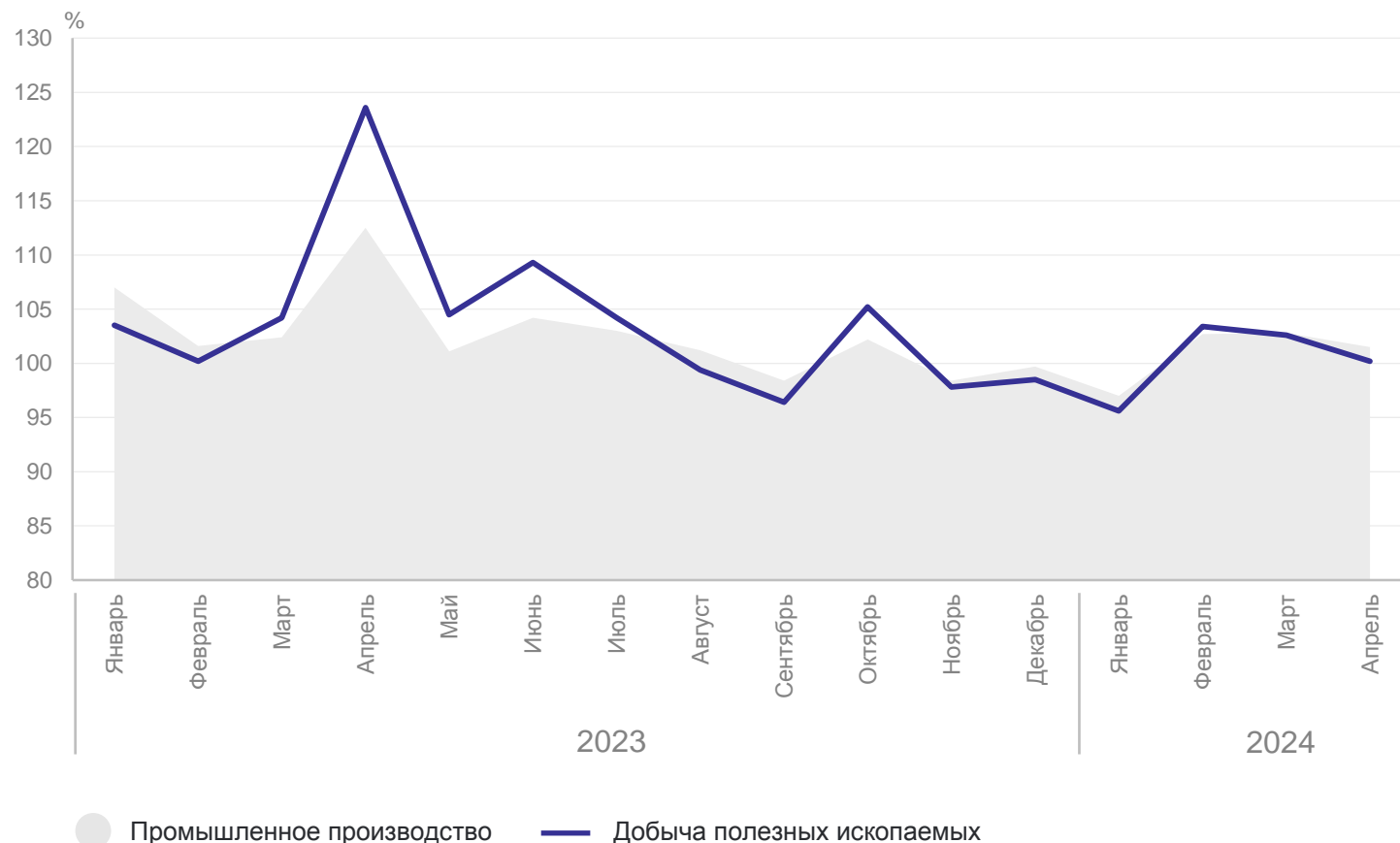
апрель 2024 года

**100,2** Добыча полезных  
ископаемых

93,3 Добыча угля

105,6 Добыча  
металлических руд

100,0 Добыча прочих  
полезных ископаемых



\*Индексы цен производителей промышленных товаров представлены по товарам, предназначенным для реализации на внутреннем рынке.

# ИНДЕКСЫ ЦЕН ПРОИЗВОДИТЕЛЕЙ ПРОМЫШЛЕННЫХ ТОВАРОВ\*

КРАСНОЯРСКСТАТ

по виду деятельности «Обрабатывающие производства»; в % к предыдущему месяцу

апрель 2024 года

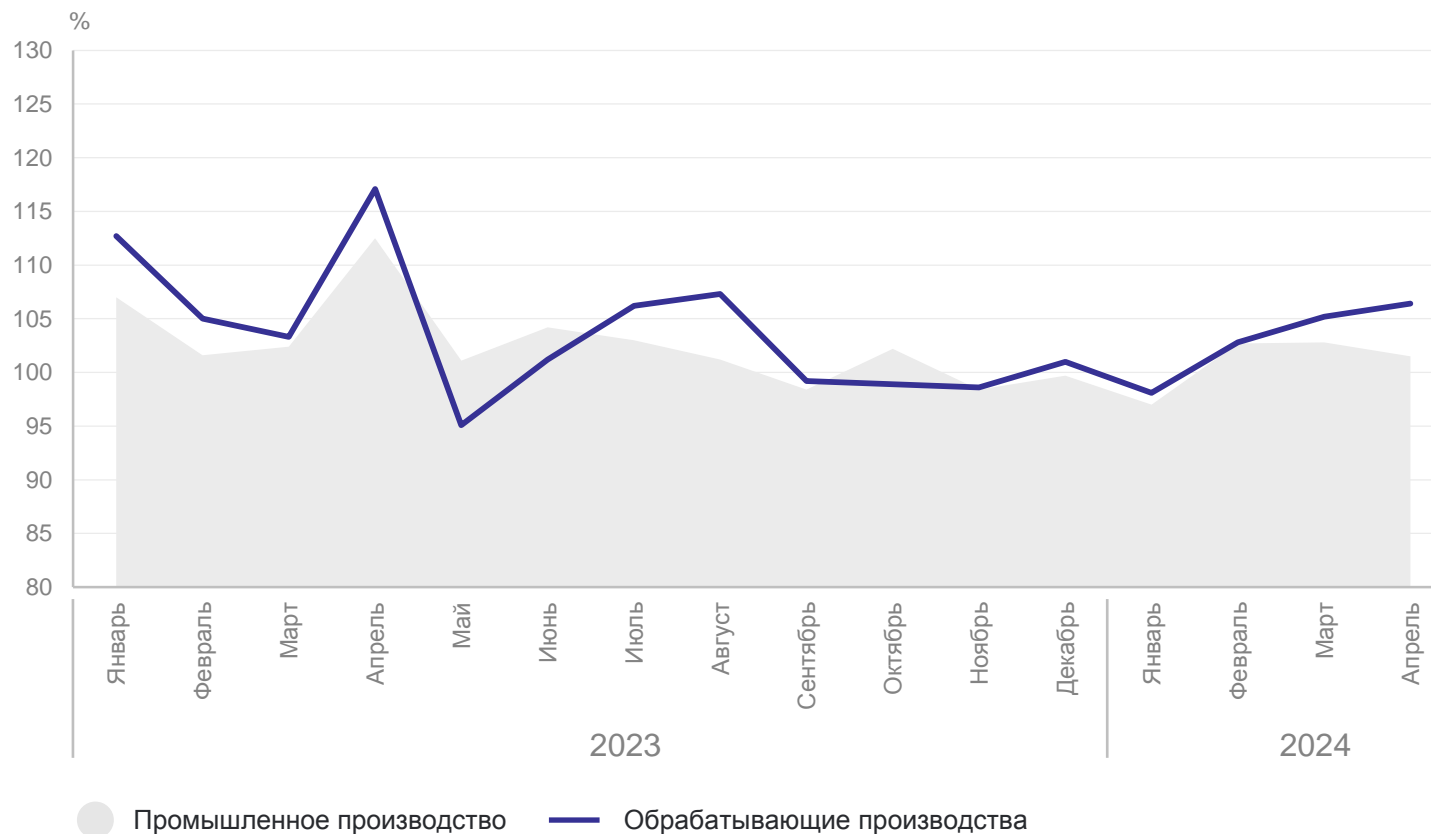
**106,4** Обрабатывающие  
производства

101,0 Производство пищевых  
продуктов

100,0 Производство текстильных  
изделий

107,9 Производство  
металлургическое

100,0 Производство мебели



\*Индексы цен производителей промышленных товаров представлены по товарам, предназначенным для реализации на внутреннем рынке.

# ИНДЕКСЫ ЦЕН ПРОИЗВОДИТЕЛЕЙ ПРОМЫШЛЕННЫХ ТОВАРОВ\*

КРАСНОЯРСКСТАТ

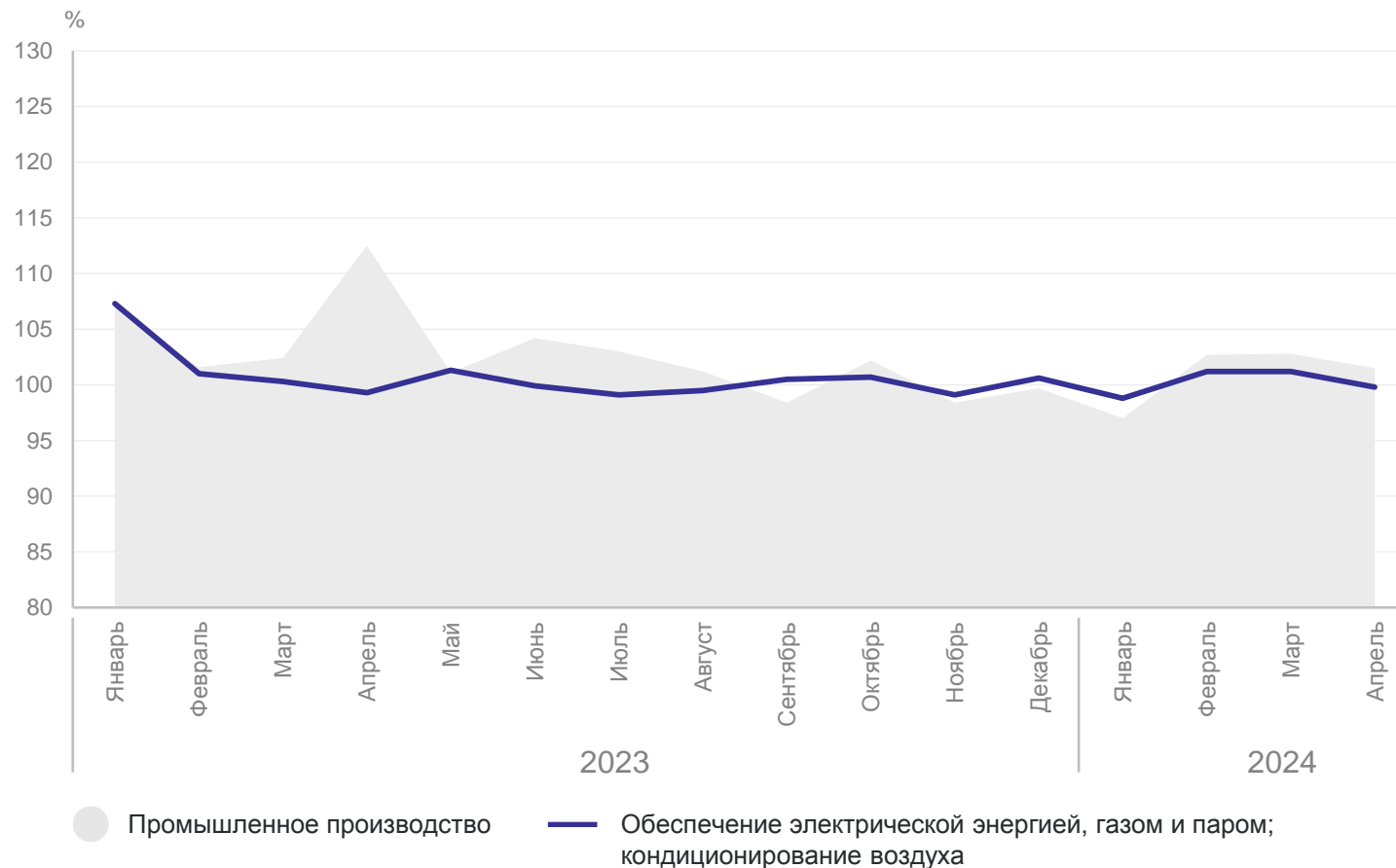
по виду деятельности «Обеспечение электрической энергией, газом и паром, кондиционирование воздуха»; в % к предыдущему месяцу

апрель 2024 года

**99,8** Обеспечение электрической энергией, газом и паром; кондиционирование воздуха

**99,7** Производство, передача и распределение электроэнергии

**100,0** Производство, передача и распределение пара и горячей воды; кондиционирование воздуха



\*Индексы цен производителей промышленных товаров представлены по товарам, предназначенным для реализации на внутреннем рынке.

# ИНДЕКСЫ ЦЕН ПРОИЗВОДИТЕЛЕЙ ПРОМЫШЛЕННЫХ ТОВАРОВ\*

КРАСНОЯРСКСТАТ

по виду деятельности «Водоснабжение, водоотведение, организация сбора и утилизации отходов, ликвидации загрязнений»; в % к предыдущему месяцу

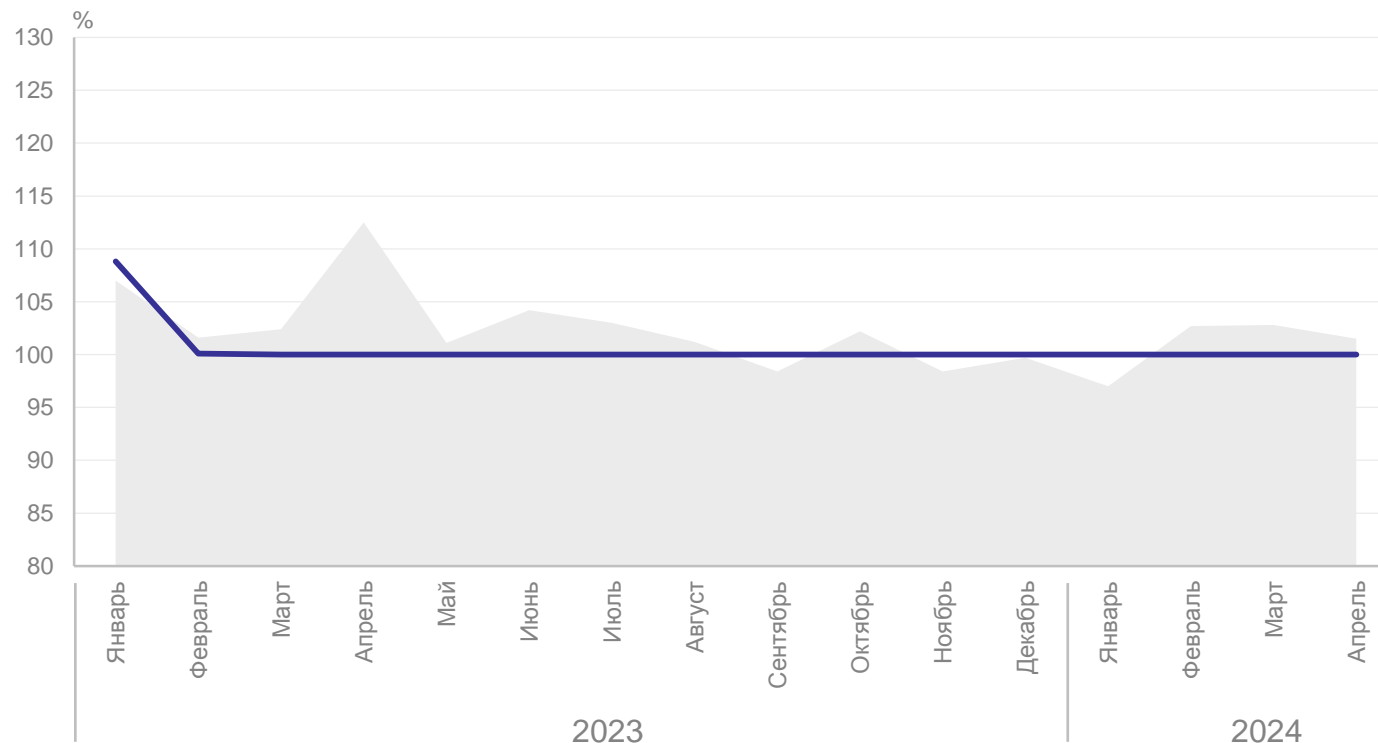
апрель 2024 года

**100,0** Водоснабжение, водоотведение, организация сбора и утилизации отходов, деятельность по ликвидации загрязнений

100,0 Забор, очистка и распределение воды

100,0 Сбор и обработка сточных вод

100,0 Сбор, обработка и утилизация отходов; обработка вторичного сырья



● Промышленное производство — Водоснабжение, водоотведение, организация сбора и утилизации отходов, деятельность по ликвидации загрязнений

\*Индексы цен производителей промышленных товаров представлены по товарам, предназначенным для реализации на внутреннем рынке.



# ИНДЕКСЫ ЦЕН ПРОИЗВОДИТЕЛЕЙ СЕЛЬСКОХОЗЯЙСТВЕННОЙ ПРОДУКЦИИ\*

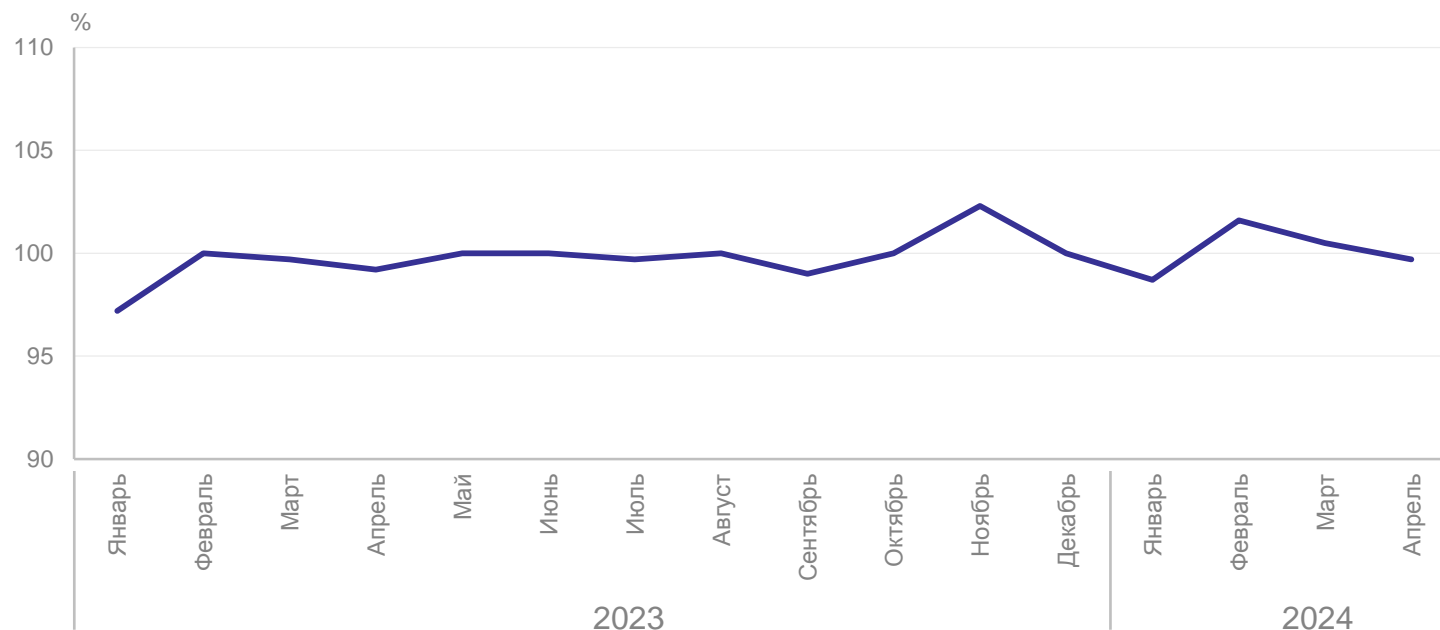
КРАСНОЯРСКСТАТ

в % к предыдущему месяцу

апрель 2024 года

**99,7** Индекс цен производителей  
сельскохозяйственной  
продукции

**99,7** Животноводство



— Индекс цен производителей сельскохозяйственной продукции

\*Цены производителей продукции растениеводства в Республике Тыва в 2023, 2024 гг. не наблюдались.

# ИНДЕКСЫ ЦЕН ПРОИЗВОДИТЕЛЕЙ СЕЛЬСКОХОЗЯЙСТВЕННОЙ ПРОДУКЦИИ\*

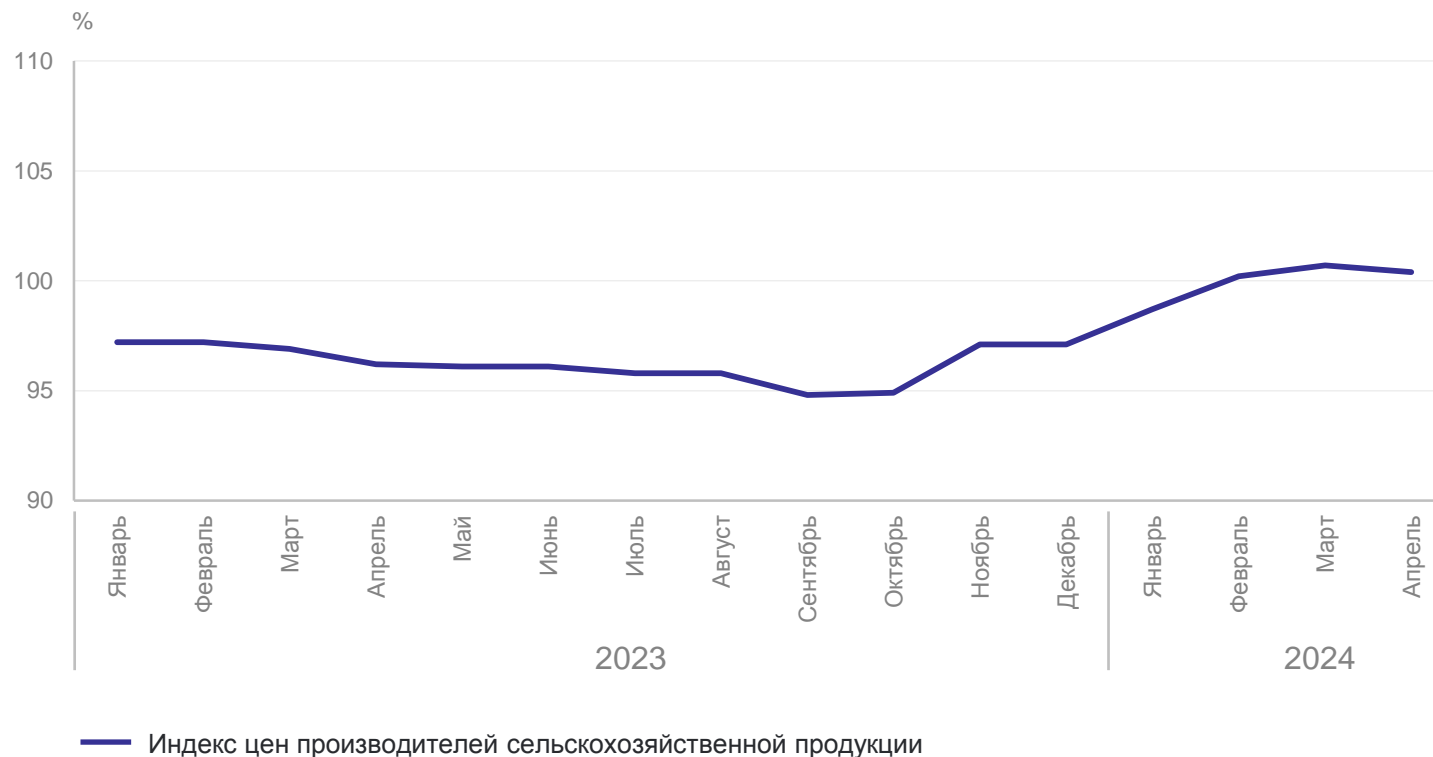
КРАСНОЯРСКСТАТ

в % к декабрю предыдущего года

апрель 2024 года

**100,4** Индекс цен производителей  
сельскохозяйственной  
продукции

100,4 ЖИВОТНОВОДСТВО



\*Цены производителей продукции растениеводства в Республике Тыва в 2023, 2024 гг. не наблюдались.

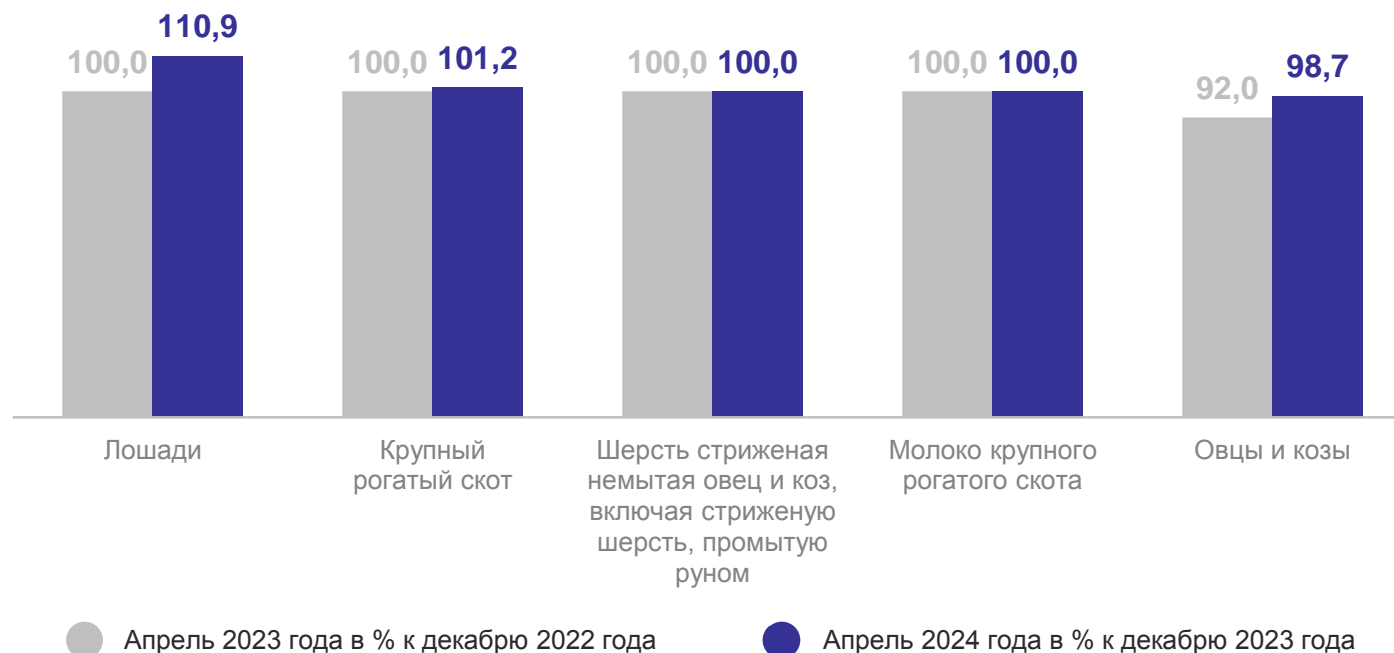
# ИНДЕКСЫ ЦЕН ПРОИЗВОДИТЕЛЕЙ ПРОДУКЦИИ ЖИВОТНОВОДСТВА ПО ОТДЕЛЬНЫМ ВИДАМ ТОВАРОВ

апрель 2024 года в % к декабрю 2023 года

КРАСНОЯРСКСТАТ

**100,4** Индекс цен производителей  
продукции животноводства

**100,4** Индекс цен производителей  
сельскохозяйственной  
продукции



# ИНДЕКСЫ ТАРИФОВ НА ГРУЗОВЫЕ ПЕРЕВОЗКИ АВТОМОБИЛЬНЫМ ТРАНСПОРТОМ

КРАСНОЯРСКСТАТ

в % к предыдущему месяцу

апрель 2024 года

**100,0** Автомобильный транспорт

100,0 Междугороднее сообщение

100,0 Городское и пригородное сообщение

